



Winkelschleifer EZW 125 und EZW 230



Ø 125

Ø 230

Der Leichte und der Kraftvolle für Bau und Industrie

ANWENDUNG:

- Trennen, Schruppen, Schleifen und Bürsten von Metall
- Bau- und Industriebereich

MERKMALE:













- EZW 125: Elektronik – Sanftanlauf, Temperaturüberwachung, Drehzahlkonstanthaltung, Überlastschutz
- EZW 230: Elektronik – Sanftanlauf
- Schutzhaube werkzeuglos 360° verstellbar
- Spindelarretierung – einfacher Werkzeugwechsel
- Handgriff vibrationsgedämpft – in verschiedenen Positionen montierbar
- Ein-/Ausschalter mit Einschaltsperrung gegen unbeabsichtigtes Einschalten
- EZW 230: Arretierung für stationäres Arbeiten

TECHNISCHE DATEN	EZW 125	EZW 230
Leistungsaufnahme	1.400 W	2.600 W
Nennspannung	230 V ~	230 V ~
Nenn Drehzahl	10.000 min ⁻¹	
Leerlaufdrehzahl		6.500 min ⁻¹
max. Scheibendurchmesser	125 mm	230 mm
Werkzeugaufnahme	22,2 mm	22,2 mm
Gewicht	2,3 kg	6,4 kg
Bestellnummer	06814000	06811000
Lieferumfang	im Karton inkl. Montage- werkzeug	im Koffer inkl. Montage- werkzeug





Sägen/Trennen/Schlitten ZUBEHÖR


FÜR DIAMANTSÄGEN

	1	Führungsschienen (inkl. 2 Schraubzwingen) 750 mm 1500 mm	37461000 37462000
	2	Verbindungsleiste für Pos. 1 (inkl. 4 Madenschrauben)	37463000
	3	2er-Set Saughalter für Pos. 1	37464000
		Diamanttrennscheibe für Beton und harten Naturstein	
	4	Ø 180 mm	37443000
	5	Ø 200 mm	37444000
	6	Diamanttrennscheibe Ø 125 mm	3744B000
	7	Diamantfrähscheibe Ø 125 mm, Fräsbreite 6 mm	3744C000
	8	Diamantkurvenscheibe Ø 115 mm	3744A000
	9	Auflageverbreiterung 167 x 485 mm, für ETT 700/1200	09803000
	10	Wasserdruckbehälter 5 l Kunststoff	35811000
	11	Wasserdruckbehälter 10 l Metall	35812000

FÜR STEINTRENNSÄGE

	12	Diamanttrennscheibe Ø 350 mm	37471000
	13	Klappgestell mit Platte B 400 x L 600 x H 850 mm	37473000


FÜR TRENNSYSTEM

	14	Diamanttrennscheibe Ø 230 mm	37448000
---	----	---------------------------------	----------

FÜR MAUERSCHLITZFRÄSEN

	15	Diamanttrennscheibe Premium Ø 125 mm	3744D000
	16	Diamanttrennscheibe Standard Ø 150 mm	37440000
	17	Diamanttrennscheibe Premium Ø 150 mm	37441000
	18	Diamanttrennscheibe Premium Ø 180 mm	37443000
	19	Distanzscheibensatz für EMF 150/180 zur Nutzung von 3 Scheiben zur Nutzung von 4 Scheiben	3744E000 37445000

FÜR DOPPELBLATTSÄGE

	20	Sägeblattsatz Universal Premium, 2-tlg.	37452000
---	----	--	----------